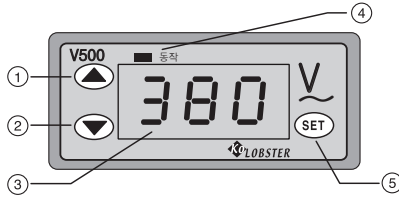


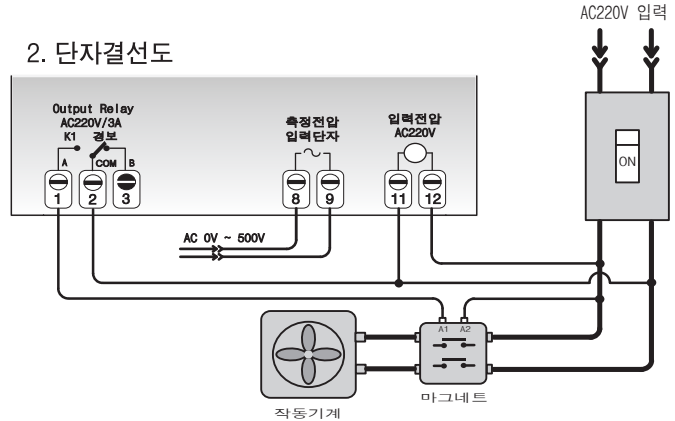
# V500(교류전압계) 사 용 설 명 서

## 1. 제품 외형 및 각 부위별 명칭

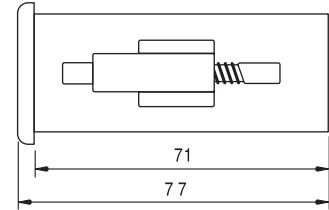
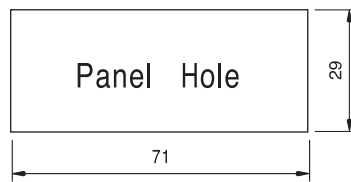
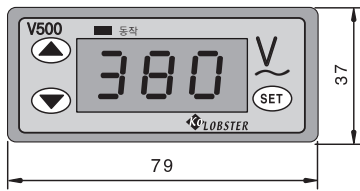


1. 데이터 증가키
2. 데이터 감소키
3. 데이터 표시부
4. 출력 동작표시
5. 프로그램 설정키

## 2. 단자결선도



## 3. 제품외형 및 판넬가공 치수



## 4. 특수기능 설정방법

현재 전압값이 표시되고 있는 상태에서 (SET) 키를 누를 때 마다 모드가 전환되며, (▲) (▼) 키를 이용하여 데이터를 설정하십시오.

메뉴	모드	기능	초기값	설정범위
ALH	경보상한	입력전압값이 경보상한 설정 전압보다 높으면 릴레이 동작	245V	경보하한 ~ 500V
ALL	경보하한	입력전압값이 경보하한 설정값 보다 낮으면 릴레이 동작	200V	0V ~ 경보상한
ALt.	경보방식	릴레이 작동방식 설정 [ : 릴레이 지속동작 A : 1초간격으로 릴레이 단속동작	[	A . [
ALd.	경보지연 및 차단지연	릴레이 작동 및 차단 지연시간 설정	3초	0 ~ 999초
Cor.	표시전류 보정	표시전류의 오차 보정	0.0A	± 10V

### ★설치시 주의사항★

- 분진 및 습도가 높은 곳은 피해주십시오.
- 인명사고 및 재산상 손해가 우려되는 기기 등에 사용할 경우에는 이중으로 안전장치를 하십시오.
- 충격 및 강한 고주파노이즈를 피해주십시오.

- 본사 및 공장 : 부산시 부산진구 전포2동 203-15번지 - Tel : 051)808-5212, Fax : 051)808-5213 -